



云果收银软件

操作说明



2017-8-15

西安昊海网络科技有限公司

西安市碑林区文艺北路金色城市 3-2704

商品列表

商品列表主要就是展示出售的商品信息，也可根据提供的各类检索条件（单一检索条件或者多种检索条件组合的形式）筛选需要的信息。

您当前所在位置：首页 > 商品管理 > 商品列表

全选 取消 新增 删除 自

商品分类 商品名称 在这里输入搜索内容

选择	Id	商品图片	商品名称	商品分类	商品编号	销售价格	商品状态	规格	时间	操作
<input type="checkbox"/>	171		无籽葡萄	生鲜产品	65536171	¥2.40-¥240.00	<input checked="" type="checkbox"/>	无	2017-08-11 12:03:00	编辑 删除
<input type="checkbox"/>	169		黄瓜	生鲜产品	65536169	¥2.00	<input checked="" type="checkbox"/>	无	2017-08-08 14:39:32	编辑 删除
<input type="checkbox"/>	168		红富士苹果	进口水果	65536168	¥6.55-¥500.00	<input checked="" type="checkbox"/>	无	2017-08-03 11:00:02	编辑 删除
<input type="checkbox"/>	167		果切红心火龙果	进口水果	65536167	¥11.00	<input checked="" type="checkbox"/>	无	2017-08-03 10:58:36	编辑 删除
<input type="checkbox"/>	166		果切红心柚	进口水果	65536166	¥15.00	<input checked="" type="checkbox"/>	无	2017-08-03 10:57:23	编辑 删除
<input type="checkbox"/>	165		红心火龙果大果	进口水果	65536165	¥50.00-¥820.00	<input checked="" type="checkbox"/>	无	2017-08-03 10:55:42	编辑 删除
<input type="checkbox"/>	164		新奇士血橙	进口水果	65536164	¥29.00-¥235.00	<input checked="" type="checkbox"/>	无	2017-08-03 10:53:53	编辑 删除
<input type="checkbox"/>	163		白心火龙果	进口水果	65536163	¥23.00-¥298.00	<input checked="" type="checkbox"/>	无	2017-08-03 10:49:31	编辑 删除

说明：

Id：商品建立完成之后系统为商品建立的排序

商品图片：本地上传的商品图

商品名称：平台所售的商品

商品分类：为商品建立的分类

商品编号：商品的货号

销售价格：商品的售价

商品状态： ON 为上架，代表该商品可以出售
OFF 为下架，代表该商品不可出售

规格：商品规格

时间：添加商品的时间

全国服务热线：400-029-2635

新增商品

发布新商品的一系列流程。在添加商品之前先要创建商品分类

添加新商品的流程：进入后台→商品管理→新增商品。

商品分类：商品分类

* 商品名称： 商品助记码： 商品编码：
 请输入商品名称 为空系统自动生成

* 基础单位： 包装 重量 (sku单位：) 计件 (sku单位：)

* 单位换算：1 箱 1 千克 1 个

* 成本价格： 元/箱 元/千克 元/个
 销售价格： 元/箱 元/千克 元/个
 会员价格： 元/箱 元/千克 元/个

* 销售方式： 包装单位 默认： 重量单位 默认： 计件单位 默认：

其它销售方式：	名称	计件数	*成本价(元)	*零售价(元)	*会员价(元)
+					

商品图片：

- 1) 商品分类：选择商品所属分类
- 2) 商品名称：要发布的商品名
- 3) 商品助记码：商品的标识，便于记忆
- 4) 商品编码：商品货号
- 5) 基础单位：商品的规格，以包装（箱、包、桶、袋）为单位计量，以重量（千克）为单位计量，以计件（个、盒、瓶、条）为计量。
- 6) 单位换算：包装、重量、计件之间的等量换算

- 7) 成本价格：商品的成本价格对应选择的包装、重量、计件
- 8) 销售价格：商品的出售价格对应选择的包装、重量、计件
- 9) 会员价格：商品的会员价格对应选择的包装、重量、计件
- 10) 销售方式：商品是以包装、重量、计件为方式的销售
- 11) 其他销售方式：商品以其他种类的方式为计量单位来销售
- 12) 商品图片：商品的展示图片

上传商品具体流程

示例 1：如目前商品只按照重量销售

第一步：选择该商品的所属分类（商品分类要提前创建好）

您当前所在位置：首页 > 商品管理 > 新增商品 商品列表

商品分类：演示分类

* 商品名称：演示分类 名称 商品助记码：

* 基础单位： 包装 重量 (sku单位：) 计件 (sku单位：)

第二步：输入商品名称（商品名称不宜过长）

您当前所在位置: 首页 > 商品管理 > 新增商品 **商品列表**

商品分类: 演示分类

* 商品名称: 称重商品 商品助记码: CZSP 商品编码: 为空系统自动生成

第三步：选择基础单位（只按照重量销售，那么基础单位只选择重量即可）

商品分类: 演示分类

* 商品名称: 称重商品 商品助记码: CZSP

* 基础单位: 包装 重量 (sku单位:) 计件 (sku单位:)

第四步：选择单位换算（按照重量销售的只有 KG）

商品分类: 演示分类

* 商品名称: 称重商品 商品助记码: CZSP 商品编码: 为

* 基础单位: 包装 重量 (sku单位:) 计件 (sku单位:)

* 单位换算: 1 千克

第五步：输入销售价格

商品分类: 演示分类

* 商品名称: 称重商品 商品助记码: CZSP 商品编码: 为空系统自动生成

* 基础单位: 包装 重量 (sku单位:) 计件 (sku单位:)

* 单位换算: 1 千克

* 成本价格: 50 元/千克 ← 进货成本价 必须输入

销售价格: 55 元/千克 ← 普通销售价 必须输入

会员价格: 54.5 元/千克 ← 会员购买价格 必须输入

第六步：选择销售方式（基础单位选择的是重量，此时销售方式默认的也是重量 也就意味着 在收银前端商品放在收银秤上 点击商品就直接将商品加入到左侧的商品列表中）

在位置： 首页 > 商品管理 > 新增商品 **商品列表**

商品分类： 演示分类 ▾

* 商品名称： 称重商品 商品助记码： CZSP 商品编码： 为空系统自动生成

* 基础单位： 包装 重量 (sku单位：) 计件 (sku单位：)

* 单位换算： 1 千克 ▾

* 成本价格： 50 元/千克

销售价格： 55 元/千克

会员价格： 54.5 元/千克

* 销售方式： 包装单位 默认： 重量单位 默认： 计件单位 默认：

其它销售方式：

名称	计件数	*成本价(元)	*零售价(元)	*会员价(元)
+				

商品图片： 

第七步：上传商品图片（请提前准备好产品图片）

当前所在位置: 首页 > 商品管理 > 新增商品 **商品列表**

商品分类: 演示分类

* 商品名称: 称重商品 商品助记码: CZSP 商品编码: 为空系统自动生成

* 基础单位: 包装 重量 (sku单位:) 计件 (sku单位:)

* 单位换算: 1 千克


* 成本价格: 50 元/千克

销售价格: 55 元/千克

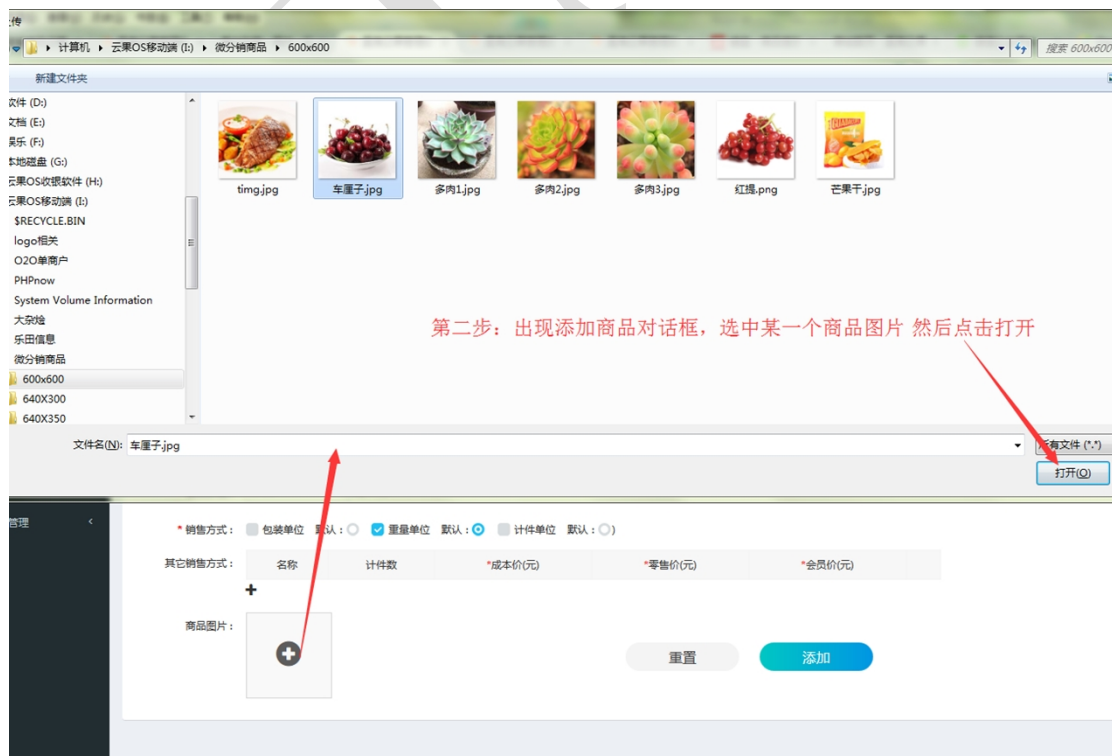
会员价格: 54.5 元/千克

* 销售方式: 包装单位 默认: 重量单位 默认: 计件单位 默认:

其它销售方式:	名称	计件数	*成本价(元)	*零售价(元)	*会员价(元)
+					

商品图片:  重置 添加

第一步点击这个加号



全国服务热线: 400-029-2635

您当前所在位置: 首页 > 商品管理 > 新增商品 **商品列表**

商品分类: 演示分类

* 商品名称: 称重商品 商品助记码: CZSP 商品编码: 为空系统自动生成

* 基础单位: 包装 重量 (sku单位:) 计件 (sku单位:)

* 单位换算: 1 千克

* 成本价格: 50 元/千克


销售价格: 55 元/千克

会员价格: 54.5 元/千克

* 销售方式: 包装单位 默认: 重量单位 默认: 计件单位 默认:

其它销售方式:

名称	计件数	*成本价(元)	*零售价(元)	*会员价(元)
+				

商品图片: 

第三步: 进行了第二步后等待几秒 看到图片预览图及说明图片已经上传 此时点击添加即可

第四步: 进行了第三步后 提示添加商品成功 则说明该商品已经添加到商品列表中了



示例 2: 如目前商品只按照计件方式销售

第一步: 选择该商品的所属分类 (商品分类要提前创建好)

您当前所在位置：首页 > 商品管理 > 新增商品 商品列表

商品分类：

* 商品名称： 商品助记码：

第二步：输入商品名称（商品名称不宜过长）

当前所在位置：首页 > 商品管理 > 新增商品 商品列表

商品分类：

* 商品名称： 商品助记码： 商品编码：

* 基础单位： 包装 重量 (sku单位：) 计件 (sku单位：)

第三步：选择基础单位（只按照计件销售，那么基础单位只选择计件即可）

前所在位置：首页 > 商品管理 > 新增商品 商品列表

商品分类：

* 商品名称： 商品助记码： 商品编码：

* 基础单位： 包装 重量 (sku单位：) 计件 (sku单位：)

* 单位换算：

注意：SKU 单位请手动选择一下，必须默认选中

第四步：选择单位换算（按照计件销售请选择销售单位必选）

您当前所在位置：首页 > 商品管理 > 新增商品

商品分类：演示分类

* 商品名称：计件商品 商品助记码：JJSP

* 基础单位： 包装 重量 (sku单位：) 计件 (sku单位：)

* 单位换算：1 个

* 成本价格： 销售价格： 会员价格： 元/个

以下销售单位请自行选择

第五步：输入销售价格

您当前所在位置：首页 > 商品管理 > 新增商品

商品分类：演示分类

* 商品名称：计件商品 商品助记码：JJSP 商品编码：为空系统自动生成

* 基础单位： 包装 重量 (sku单位：) 计件 (sku单位：)

* 单位换算：1 个

* 成本价格：15 元/个

销售价格：22 元/个

会员价格：21 元/个

* 销售方式： 包装单位 默认： 重量单位 默认： 计件单位 默认：

其它销售方式：	名称	计件数	*成本价(元)	*零售价(元)	*会员价(元)
+					
商品图片：					

重置 添加

第六步：选择销售方式（基础单位选择的是计件，此时销售方式默认的也是计件 也就意味着 在收银前端选择商品 会出现件，选择件即可）

默认页 店铺列表 × 员工管理 × 商品列表 ×

您当前位置: 首页 > 商品管理 > 新增商品 商品列表

商品分类: 演示分类

* 商品名称: 计件商品 商品助记码: JJSP 商品编码: 为空系统自动生成

* 基础单位: 包装 重量 (sku单位:) 计件 (sku单位:)

* 单位换算: 1 个

* 成本价格: 15 元/个

销售价格: 22 元/个


会员价格: 21 元/个

* 销售方式: 包装单位 默认: 重量单位 默认: 计件单位 默认:

其它销售方式:

名称	计件数	*成本价(元)	*零售价(元)	*会员价(元)
+				

商品图片:



重置 添加

第七步：上传商品图片（请提前做好产品图片）

① 点击图片上的加号

其它销售方式:

名称	计件数	*成本价(元)	*零售价(元)	*会员价(元)
+				

商品图片:



重置 添加

第一步点击这个加号

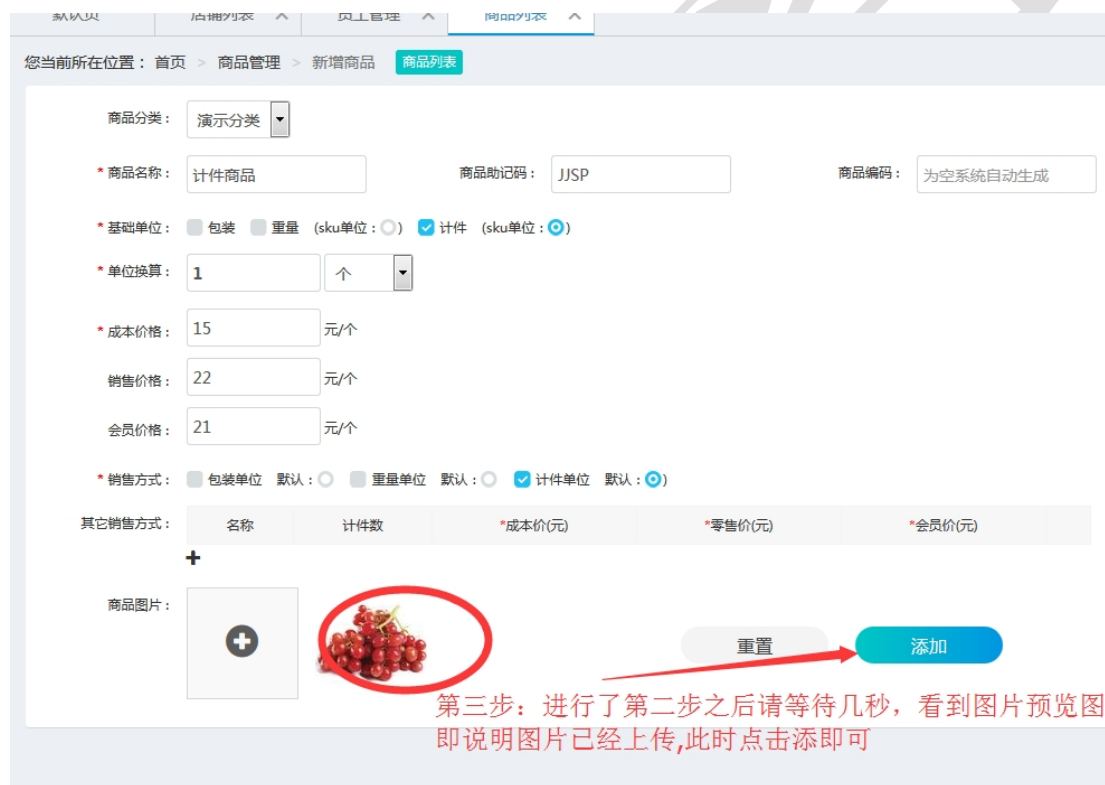
② 出现添加商品对话框，选中某一个商品图片，然后点击打开



第二步 出现添加商品对话框,选中某一个商品图片,然后点击打开



③ 进行了第二步之后请等待几秒,看到图片预览图即说明图片已经上传,此时点击添即可



第三步:进行了第二步之后请等待几秒,看到图片预览图即说明图片已经上传,此时点击添即可

④ 进行了第三步之后,提示添加商品成功,则说明该商品已经添加已经添加到商品列表中

第四步：进行了第三步后 提示添加商品成功 则说明该商品已经添加到商品列表中了

